

# Prove INVALSI 2024




(Istituto Nazionale per la Valutazione del Sistema Educativo di Istruzione e di Formazione)

Dati complessivi Casalegno / Don Milani

# Classi seconde Primaria

# Italiano Classi seconde

Tavola 1A Italiano

Classi/Istituto	Media del punteggio percentuale al netto del <i>cheating</i> <sup>1a</sup>	Percentuale di partecipazione alla prova di Italiano <sup>1b</sup>	Istituto nel suo complesso					Punteggio percentuale osservato <sup>6</sup>	<i>Cheating</i> in percentuale <sup>7</sup>
			Esiti degli studenti al netto del <i>cheating</i> nella stessa scala del rapporto nazionale <sup>1d</sup>	Punteggio Piemonte (68,2) <sup>5</sup>	Punteggio Nord ovest (67,8) <sup>5</sup>	Punteggio Italia (67,5) <sup>5</sup>			
TOIC8BZ003	75,0	89,5	200,1				75,3	0,3	

Punteggio percentuale per italiano

Punteggio sulla scala di abilità per italiano sopra 200 (valore medio nazionale)

Confronto con scuole simili del Piemonte (sopra la media) Nord-ovest (sopra la media) Italia (sopra la media)



# Matematica classi seconde

Tavola 1B Matematica

Istituto nel suo complesso								
Classi/Istituto	Media del punteggio percentuale al netto del <i>cheating</i> <sup>1a</sup>	Percentuale di partecipazione alla prova di Matematica <sup>1b</sup>	Esiti degli studenti al netto del <i>cheating</i> nella stessa scala del rapporto nazionale <sup>1d</sup>	Punteggio Piemonte (55,4) <sup>5</sup>	Punteggio Nord ovest (55,4) <sup>5</sup>	Punteggio Italia (56,1) <sup>5</sup>	Punteggio percentuale osservato <sup>6</sup>	<i>Cheating</i> in percentuale <sup>7</sup>
TOIC8BZ003	61,7	92,7	199,4	↑	↑	↑	62,2	0,7

Punteggio in percentuale per matematica

Punteggio sulla scala di abilità per matematica prossimo a 200 (valore medio nazionale)

Confronto con scuole simili del Piemonte (sopra la media)  
Nord-ovest (sopra la media)  
Italia (sopra la media)



# Punteggi generali classi seconde

## Punteggi generali



	Risposte corrette al netto del cheating <sup>?</sup>	Punteggio <sup>?</sup>	Confronto rispetto alla regione <sup>?</sup>	Confronto rispetto alla macro-area <sup>?</sup>	Confronto rispetto all'Italia <sup>?</sup>
<b>Italiano</b>	75%	200,1	↑	↑	↑
<b>Matematica</b>	62%	199,4	↑	↑	↑

# Classi quinte Primaria

# Italiano classi quinte

Istituto nel suo complesso											
Classi/Istituto	Media del punteggio percentuale al netto del <i>cheating</i> <sup>1a</sup>	Percentuale di partecipazione alla prova di Italiano <sup>1b</sup>	Esiti degli studenti al netto del <i>cheating</i> nella stessa scala del rapporto nazionale <sup>1d</sup>	Differenza nei risultati (punteggio percentuale) rispetto a classi/scuole con <i>background</i> familiare simile <sup>2</sup>	<i>Background</i> familiare mediano degli studenti <sup>3 4</sup>	Percentuale copertura <i>background</i> <sup>1c</sup>	Punteggio Piemonte (58,6) <sup>5</sup>	Punteggio Nord ovest (58,4) <sup>5</sup>	Punteggio Italia (58,1) <sup>5</sup>	Punteggio percentuale osservato <sup>6</sup>	<i>Cheating</i> in percentuale <sup>7</sup>
TOIC8BZ003	59,7	88,3	195,6	2,6	medio-basso	92,4	↔	↔	↑	59,9	0,2

Punteggio percentuale per italiano

Punteggio sulla scala di abilità per italiano prossimo al 200 (valore medio nazionale)

Confronto con scuole simili del Piemonte (nella media) Nord-ovest (nella media Italia (sopra la media)



# Matematica classe quinte

Tavola 1B Matematica

Istituto nel suo complesso											
Classi/Istituto	Media del punteggio percentuale al netto del <i>cheating</i> <sup>1a</sup>	Percentuale di partecipazione alla prova di Matematica <sup>1b</sup>	Esiti degli studenti al netto del <i>cheating</i> nella stessa scala del rapporto nazionale <sup>1d</sup>	Differenza nei risultati (punteggio percentuale) rispetto a classi/scuole con <i>background</i> familiare simile <sup>2</sup>	<i>Background</i> familiare mediano degli studenti <sup>3 4</sup>	Percentuale copertura <i>background</i> <sup>1c</sup>	Punteggio Piemonte (58,4) <sup>5</sup>	Punteggio Nord ovest (58,1) <sup>5</sup>	Punteggio Italia (57,6) <sup>5</sup>	Punteggio percentuale osservato <sup>6</sup>	<i>Cheating</i> in percentuale <sup>7</sup>
TOIC8BZ003	59,6	91,0	196,9	3,0	medio-basso	92,4	↔	↔	↑	60,3	0,9

Punteggio percentuale per matematica

Punteggio sulla scala di abilità in percentuale per matematica prossimo al 200 (valore medio nazionale)

Confronto con scuole simili del Piemonte (nella media) Nord-ovest (nella media) Italia (sopra la media)





# Inglese reading classi quinte

Tavola 1C Inglese Reading

Istituto nel suo complesso													
Classi/Istituto	Media del punteggio percentuale al netto del <i>cheating</i> <sup>1a</sup>	Percentuale di partecipazione alla prova di Inglese Reading <sup>1b</sup>	Esiti degli studenti al netto del <i>cheating</i> nella stessa scala del rapporto	Differenza nei risultati (punteggio percentuale) rispetto a classi/scuole con <i>background</i> familiare	<i>Background</i> familiare mediano degli studenti <sup>3 4</sup>	Percentuale copertura <i>background</i> <sup>1c</sup>	Punteggio Piemonte (73,5) <sup>5</sup>	Punteggio Nord ovest (74,3) <sup>5</sup>	Punteggio Italia (73,0) <sup>5</sup>	Punteggio percentuale osservato <sup>6</sup>	<i>Cheating</i> in percentuale <sup>7</sup>	Pre-A1 <sup>1e</sup> (Italia: 5,3%)	A1 <sup>1e</sup> (Italia: 94,7%)
TOIC8BZ003	75,3	90,3	209,6	2,6	medio-basso	92,4	↔	↔	↑	75,5	0,3	5,4	94,6

Punteggio percentuale per inglese reading

Punteggio sulla scala di abilità per inglese reading sopra 200 (valore medio nazionale)

Confronto con scuole simili del Piemonte (nella media) Nord-ovest (nella media Italia (sopra la media)



# Inglese listening classi quinte

Tavola 1D Inglese Listening

Istituto nel suo complesso													
Classi/Istituto	Media del punteggio percentuale al netto del cheating <sup>1a</sup>	Percentuale di partecipazione alla prova di Inglese Listening <sup>1b</sup>	Esiti degli studenti al netto del cheating nella stessa scala del rapporto nazionale <sup>1d</sup>	Differenza nei risultati (punteggio percentuale) rispetto a classi/scuole con background familiare simile <sup>2</sup>	Background familiare mediano degli studenti <sup>3 4</sup>	Percentuale copertura background <sup>c</sup>	Punteggio Piemonte (73,9) <sup>5</sup>	Punteggio Nord ovest (75,2) <sup>5</sup>	Punteggio Italia (72,5) <sup>5</sup>	Punteggio percentuale osservato <sup>6</sup>	Cheating in percentuale <sup>7</sup>	Pre-A1 <sup>1e</sup> (Italia: 13,8%)	A1 <sup>1e</sup> (Italia: 86,2%)
TOIC8BZ003	72,3	90,3	205,3	-0,1	medio-basso	92,4	↔	↓	↔	72,3	0,1	12,2	87,8



Punteggio percentuale per inglese listening

Punteggio sulla scala di abilità per inglese listening sopra 200 (valore medio nazionale)

Confronto con scuole simili del Piemonte (nella media) Nord-ovest (sotto la media) Italia (nella media)



# Punteggi generali classi quinte

**grado 5** Primaria - Classi Quinte

TOIC8BZ003 ▾

2023-2024 ▾

Punteggi generali

	Risposte corrette al netto del cheating <sup>?</sup>	Punteggio <sup>?</sup>	Differenza rispetto a gruppi simili <sup>?</sup>	Confronto rispetto alla regione <sup>?</sup>	Confronto rispetto alla macro-area <sup>?</sup>	Confronto rispetto all'Italia <sup>?</sup>
<b>Italiano</b>	60%	195,6	+2,6	↔	↔	↑
<b>Matematica</b>	60%	196,9	+3,0	↔	↔	↑
<b>Inglese Reading</b>	75%	209,6	+2,6	↔	↔	↑
<b>Inglese Listening</b>	72%	205,3	-0,1	↔	↓	↔

# Effetto scuola classe quinta

## Effetto scuola

Riferimento Regione ▾



	Punteggio osservato	Valore aggiunto	Effetto scuola
<b>Italiano</b>	Nella media	Pari alla media	Apporto della scuola <b>nella media</b> . Risultati <b>accettabili</b> .
<b>Matematica</b>	Nella media	Pari alla media	Apporto della scuola <b>nella media</b> . Risultati <b>accettabili</b> .

[TVESXIMXX05]